

GUIDE

PASSO PER PASSO

Incontri Scuola-Famiglia

TUTORIAL PER I GENITORI

I.C. CASELLE TORINESE

“Come prenotare su ARGO gli incontri Scuola-Famiglia 21/22 FEBBRAIO 2023”

DAL COMPUTER

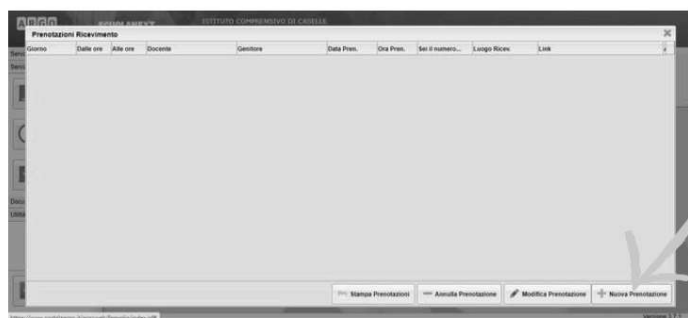
1. Aprire Argo Famiglia

Clickare su SERVIZI CLASSE

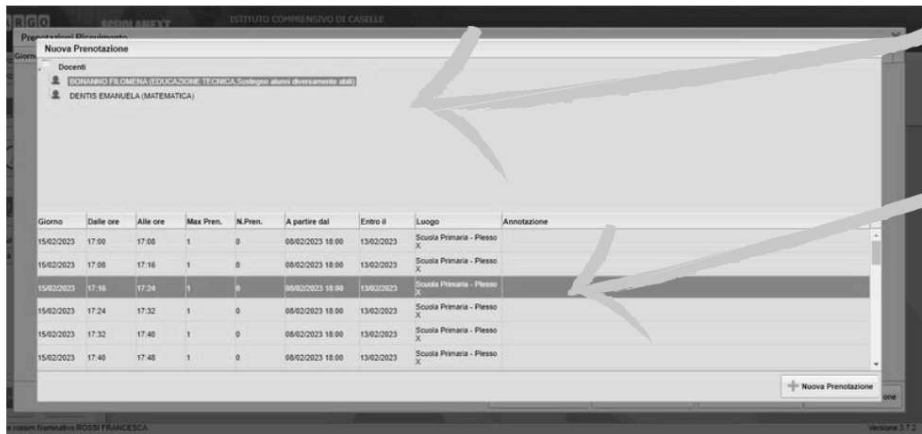
Clickare RICEVIMENTO DOCENTI



2. La finestra per PRENOTARSI sarà la seguente:



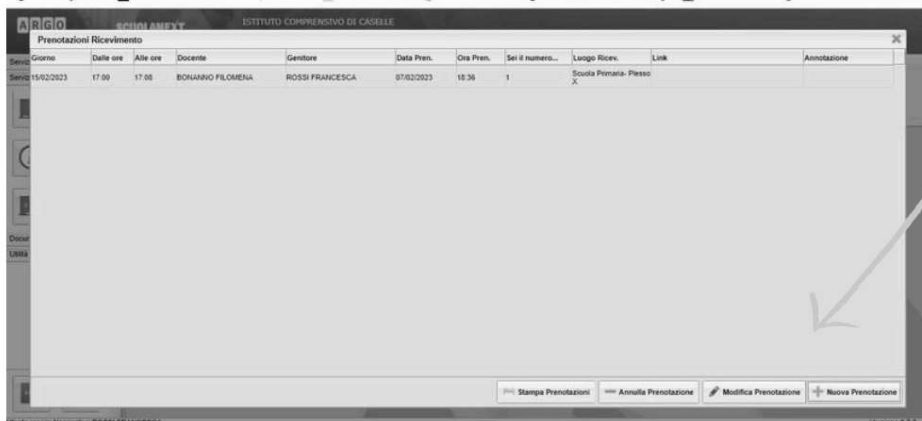
• **Clicca NUOVA PRENOTAZIONE**



- Scegliere il **DOCENTE**
- Selezionare il **GIORNO** e l'**ORA** in cui è possibile la prenotazione

*Per confermare la prenotazione cliccare su **NUOVA PRENOTAZIONE***

3. Come **ANNULLARE** o **MODIFICARE** la prenotazione effettuata:



- Selezionare la **PRENOTAZIONE**

*Utilizzare il menu nella riga sottostante per poter **STAMPARE L'ELENCO PRENOTAZIONI**, **ANNULLARE/MODIFICARE** o effettuare una **NUOVA PRENOTAZIONE***

DALL' APP ARGO FAMIGLIA



- Cliccare su **RICEVIMENTO DOCENTI**



- Cliccare **SCELTA DOCENTE**
- Selezionare un appuntamento disponibile
- Infine, cliccare su **PRENOTA**